

Результаты государственной итоговой аттестации за 2018 год

Одним из условий допуска к государственной итоговой аттестации в 2018 году являлось итоговое сочинение по литературе.

Все обучающиеся 11 классов БОУ «Югорский физико-математический лицей-интернат» (далее – Лицей) получили зачет по сочинению и были допущены к ГИА.

Государственную итоговую аттестацию все обучающиеся проходили в форме ЕГЭ.

В 2018 году обучающиеся сдавали ЕГЭ по трем и более учебным предметам; доля выпускников, сдавших ЕГЭ по трем учебным предметам – 57 %, по четырем – 43%.

Все обучающиеся Лицея сдавали математику только профильного уровня.

В 2018 году 98,5 % обучающихся сдавали экзамен по выбору в форме ЕГЭ хотя бы по одному из профильных предметов (по физике или информатике). 25 % обучающихся сдавали оба экзамена – по физике и информатике.

	2016	2017	2018
Сдавали физику (ЕГЭ)	47 (80%)	45 (71%)	48 (71%)
Сдавали информатику	29 (46%)	42 (67%)	45 (66%)
Сдавали физику и информатику	19 (32%)	25 (40%)	26 (38%)
Сдавали обществознание	4 (7%)	2 (3%)	3 (4%)
Не сдавали физику или информатику	2 (3%)	2 (3%)	1 (1,5%)

Профильное углубленное изучение математики, физики и информатики способствует тому, что большинство обучающихся выбирают предметы физика и информатика для прохождения государственной итоговой аттестации.

Динамика среднего и максимального тестовых баллов по результатам ЕГЭ по годам

Математика

	Максимальный балл	Средний балл
2015	96	78
2016	100	82
2017	100	78
2018	100	78

Физика

	Максимальный балл	Средний балл
2015	100	84
2016	98	80
2017	100	78
2018	98	81

Информатика

	Максимальный балл	Средний балл
2015	97	75
2016	100	82
2017	100	82
2018	100	83

Русский язык

	Максимальный балл	Средний балл
2015	98	82
2016	98	81
2017	98	79
2018	98	81

Обществознание

	Максимальный балл	Средний балл
2015	78	70
2016	74	60
2017	67	66
2018	69	68

Английский язык

	Максимальный балл	Средний балл
2015	91	80
2016	89	80
2017	93	76
2018	-	-

История

	Максимальный балл	Средний балл
2015	52	52
2016	86	86
2017	-	-
2018	58	58

По результатам ЕГЭ 2018 года 3 обучающихся получили 100 баллов:

по математике – 1 обучающийся, по информатике – 2 обучающихся.

Выпускники Лицея, получившие по ЕГЭ 2018 года 90 баллов и более

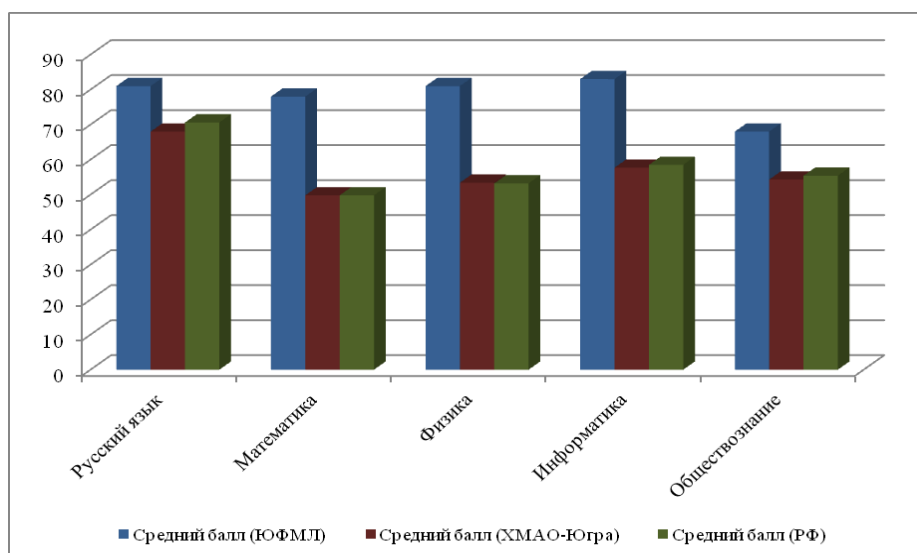
	2018 год			
	математика	информатика	физика	русский язык
Количество выпускников, сдавших ЕГЭ на 90 баллов и более	6	9	9	11
Доля выпускников, сдавших ЕГЭ на 90 баллов и более	9%	13%	13%	16%

№	Предмет ЕГЭ	Фамилия, Имя	Учебная группа	Тестовый балл	Фамилия И.О. преподавателя
1.	Русский язык		64	98	Макарова Н.В. Елисева В.П.
2.			66	96	
3.			61	94	
4.			65	94	
5.			65	94	
6.			65	94	
7.			66	94	
8.			61	91	
9.			61	91	
10.			63	91	
11.			65	91	
1.	Математика		61	100	Ню В.В.
2.			64	99	Вишневская Е.А.
3.			64	99	Вишневская Е.А.
4.			61	94	Ню В.В.
5.			63	92	Николаева Л.Н.
6.			63	90	Николаева Л.Н.

1.	Физика		61	98	Попов Д.А.
2.			64	98	Ильин А.Б.
3.			64	98	Ильин А.Б.
4.			61	96	Попов Д.А.
5.			64	96	Ильин А.Б.
6.			64	94	Ильин А.Б.
7.			64	92	Ильин А.Б.
8.			62	90	Пачин И.М.
9.			64	90	Ильин А.Б.
1.	Информатика		62	100	Шпехт А.Ю.
2.			64	100	Новожилова В.И.
3.			62	94	Шпехт А.Ю.
4.			64	94	Новожилова В.И.
5.			62	91	Шпехт А.Ю.
6.			63	91	Керамов Н.Д.
7.			63	91	Керамов Н.Д.
8.			65	91	Конкина Н.В.
9.			65	91	Конкина Н.В.

Средний тестовый балл в 2018 году (в сравнении)

Учебный предмет	Лицей	ХМАО-Югра	РФ
Русский язык	81	68	70,6
Математика	78	49,8	49,8
Физика	81	53,4	53,2
Информатика	83	57,7	58,5
Обществознание	68	54,3	55,4



Лицей ежегодно показывает высокие результаты прохождения итоговой аттестации выпускников и показывают высокое качество подготовки выпускников по профильным предметам (физика, математика, информатика), а также русскому языку. Средний балл по 100-балльной шкале в 2018 году составил:

математика: 78 баллов, что выше на 28,2 балла среднего по округу и показателей по России;

физика: 81 баллов, что выше среднего по округу на 27,6 балла и выше показателей по России на 28 баллов;

информатика: 83 балла, что выше среднего по округу на 25,3 балла и выше показателей по России на 24,5 баллов;

русский язык: 81 балл, что выше среднего по округу на 13 баллов и выше показателей по России на 10,4 балла.

Качество образовательной услуги, предоставляемое Лицеом

Профильные предметы

	2016 год			2017 год			2018 год		
	математика	информатика	физика	математика	информатика	физика	математика	информатика	физика
Количество выпускников, сдавших ЕГЭ	59	29	47	63	42	45	68	45	48
Количество выпускников, сдавших ЕГЭ выше 70 баллов	54	25	36	49	37	29	57	45	41
Доля выпускников, сдавших ЕГЭ выше 70 баллов	92%	86%	77%	78%	88%	64%	84%	100%	85%

Доля выпускников, сдавших ЕГЭ в 2018 году выше 70 баллов по профильным предметам – 79%.

Непрофильные предметы

	2016 год					2017 год			2018 год		
	русский язык	англ. язык	обществознание	история	биология	русский язык	англ. язык	обществознание	русский язык	обществознание	история
Количество выпускников, сдавших ЕГЭ	59	4	4	1	1	63	3	2	68	3	1
Количество выпускников, сдавших ЕГЭ выше 60 баллов	59	4	1	1	1	63	3	2	67	3	0
Доля выпускников, сдавших ЕГЭ выше 60 баллов	100%	100%	25%	100%	100%	100%	100%	100%	99%	100%	0%

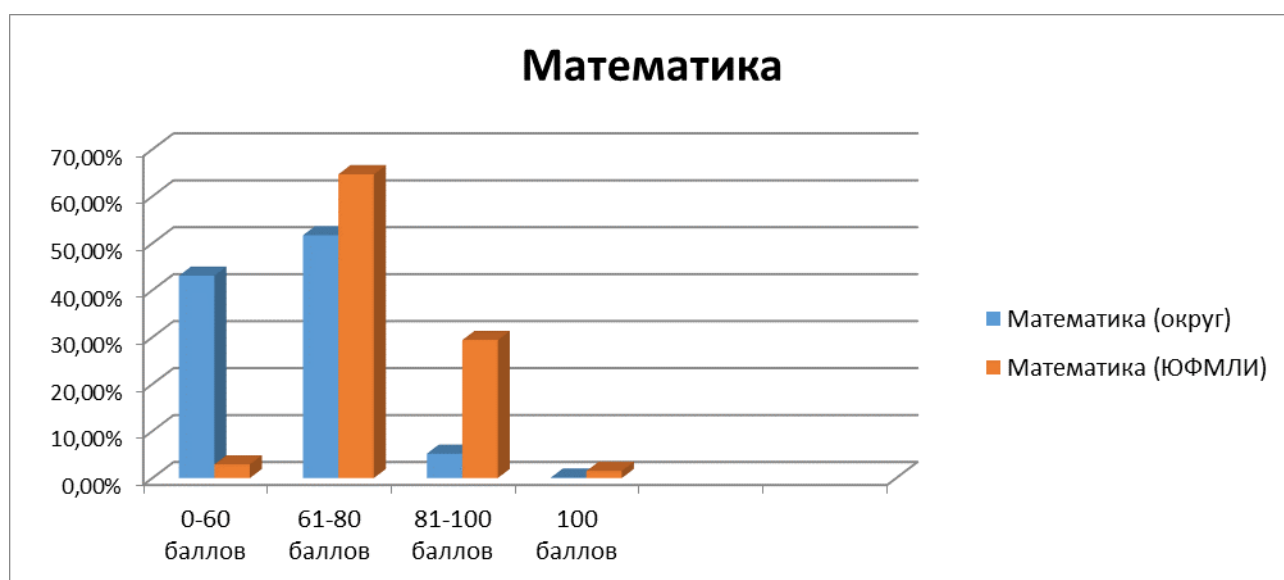
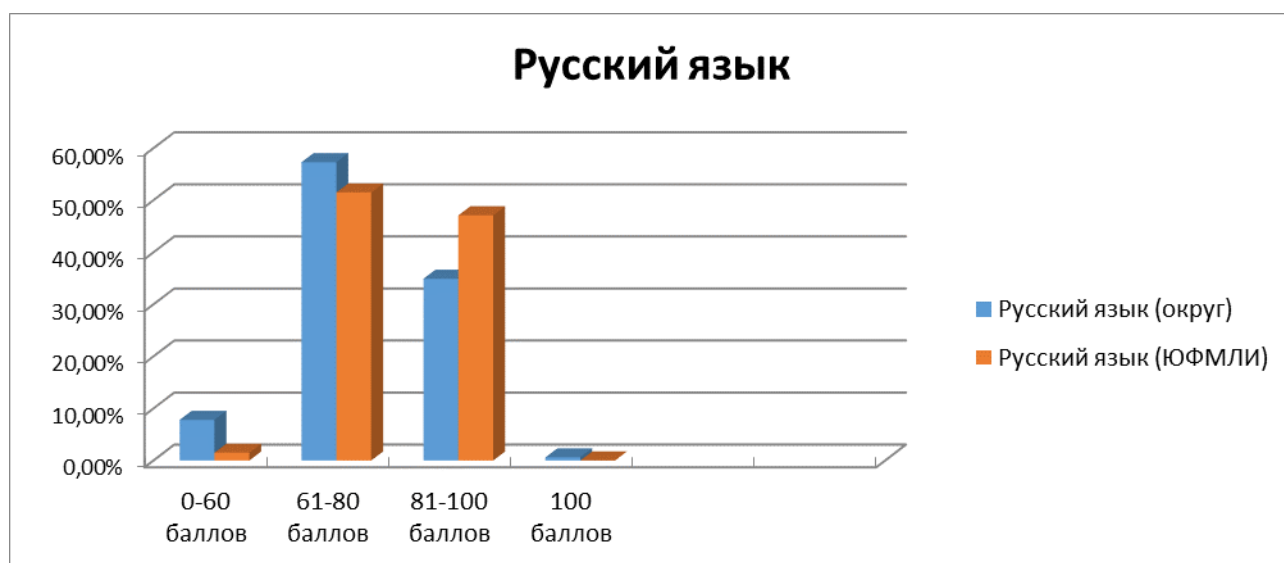
Доля выпускников, сдавших ЕГЭ в 2018 году выше 60 баллов по непрофильным предметам – 97%.

Распределение выпускников Лицея по учебным предметам по тестовым баллам в 2018 году

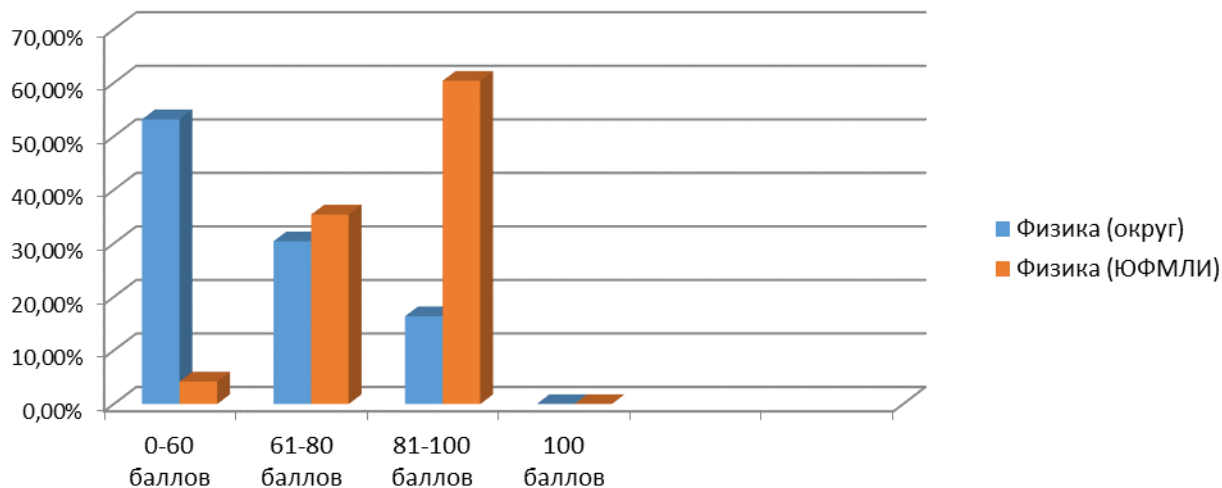
Предметы	Количество участников	Количество участников по диапазонам тестовых баллов			
		0-60 баллов	61-80 баллов	81-100 баллов	100 баллов
Русский язык	68	1,50%	51,50%	47,10%	0,00%
Математика профильная	68	2,90%	64,70%	29,40%	1,50%
Физика	48	4,20%	35,40%	60,40%	0,00%
Информатика	45	0,00%	40,00%	60,00%	4,40%

Распределение участников ЕГЭ, выпускников лицеев и гимназий ХМАО - Югры, по учебным предметам по тестовым баллам в 2018 году

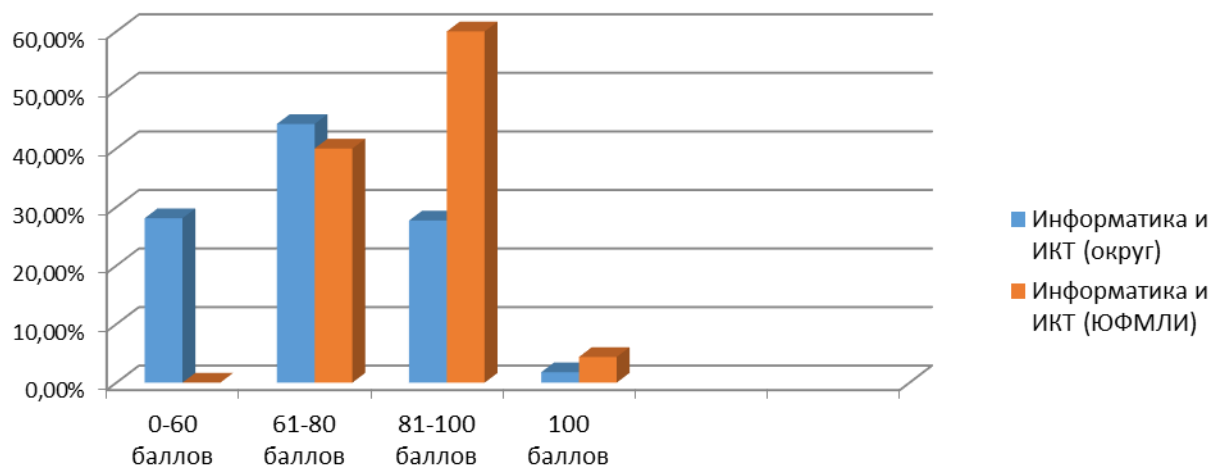
Предметы	Количество участников	Количество участников по диапазонам тестовых баллов			
		0-60 баллов	61-80 баллов	81-100 баллов	100 баллов
Русский язык	1205	7,80%	57,30%	34,90%	0,60%
Математика профильная	768	43,10%	51,70%	5,20%	0,10%
Физика	365	53,20%	30,40%	16,40%	0,00%
Информатика	274	28,10%	44,20%	27,70%	1,80%



Физика



Информатика и ИКТ



Результативность сдачи ЕГЭ

	2017 год	2018 год
Количество выпускников	63	68
Доля выпускников, набравших по двум обязательным предметам и одному предмету по выбору на ЕГЭ не менее 250 баллов	29%	35%
Доля выпускников, набравших по двум обязательным предметам и одному предмету по выбору на ЕГЭ от 220 до 249 баллов	54%	60%
Доля выпускников, набравших по двум обязательным предметам и одному предмету по выбору на ЕГЭ от 190 до 219 баллов	17%	4%
Доля выпускников, набравших по двум обязательным предметам и одному предмету по выбору на ЕГЭ от 160 до 189 баллов	0%	0%

Таким образом, качество подготовки обучающихся среднего общего образования соответствует статье 28 Федерального Закона от 29.12.2012 № 273-ФЗ «Об образовании в Российской Федерации», требованиям Федерального компонента государственного стандарта среднего общего образования.

БОУ «Югорский физико-математический лицей-интернат» обеспечено качество подготовки обучающихся среднего общего образования в соответствии со статьей 28 Федерального Закона от 29.12.2012 № 273-ФЗ «Об образовании в Российской Федерации», требованиями Федерального компонента государственного стандарта общего образования.

100% выпускников среднего общего образования прошли государственную итоговую аттестацию и получили аттестаты о среднем общем образовании, из них 4 обучающихся получили аттестаты о среднем общем образовании с отличием.