

АНАЛИЗ РЕЗУЛЬТАТОВ ЕДИНОГО ГОСУДАРСТВЕННОГО ЭКЗАМЕНА ЗА 2017 ГОД

Допуском к государственной итоговой аттестации в 2017 году являлось итоговое сочинение по литературе.

Все обучающиеся 11 классов Лицея получили зачет по сочинению и были допущены к ГИА.

Государственную итоговую аттестацию все обучающиеся проходили в форме ЕГЭ.

В 2017 году обучающиеся сдавали ЕГЭ по трем и более учебным предметам; доля выпускников, сдавших ЕГЭ по трем учебным предметам – 54 %, по четырем – 46%.

Все обучающиеся Лицея сдавали математику только профильного уровня.

В 2017 году 97 % обучающихся сдавали экзамен по выбору в форме ЕГЭ хотя бы по одному из профильных предметов (по физике или информатике). 25 % обучающихся сдавали оба экзамена – по физике и информатике.

	2015	2016	2017
Сдавали физику (ЕГЭ)	56 (89%)	47 (80%)	45 (71%)
Сдавали информатику	30 (48%)	29 (46%)	42 (67%)
Сдавали физику и информатику	26 (41%)	19 (32%)	25 (40%)
Сдавали обществознание	8 (13%)	4 (7%)	2 (3%)
Не сдавали физику или информатику	2 (3%)	2 (3%)	2 (3%)

Профильное углубленное изучение математики, физики и информатики способствует тому, что большинство обучающихся выбирают предметы физика и информатика для прохождения государственной итоговой аттестации.

Динамика среднего и максимального тестовых баллов по результатам ЕГЭ по годам

Математика

	Максимальный балл	Средний балл
2014	95	78
2015	96	78
2016	100	82
2017	100	78

Физика

	Максимальный балл	Средний балл
2014	100	82
2015	100	84
2016	98	80
2017	100	78

Информатика

	Максимальный балл	Средний балл
2014	97	78,7
2015	97	75
2016	100	82
2017	100	82

Русский язык

	Максимальный балл	Средний балл
2014	100	79,5
2015	98	82
2016	98	81
2017	98	79

Обществознание

	Максимальный балл	Средний балл
2014	67	62,6
2015	78	70
2016	74	60
2017	67	66

Английский язык

	Максимальный балл	Средний балл
2014	93	70,5
2015	91	80
2016	89	80
2017	93	76

История

	Максимальный балл	Средний балл
2014	-	-
2015	52	52
2016	86	86
2017	-	-

Биология

	Максимальный балл	Средний балл
2014	-	-
2015	-	-
2016	67	67
2017	-	-

По результатам ЕГЭ 2017 года 5 обучающихся получили 100 баллов:

- по математике – Сычев Н.,
- по информатике – Акназаров А., Головина А.
- по физике – Тримбач Е., Уразов Э.

Выпускники Лицея, получившие по ЕГЭ 2017 года 90 баллов и более

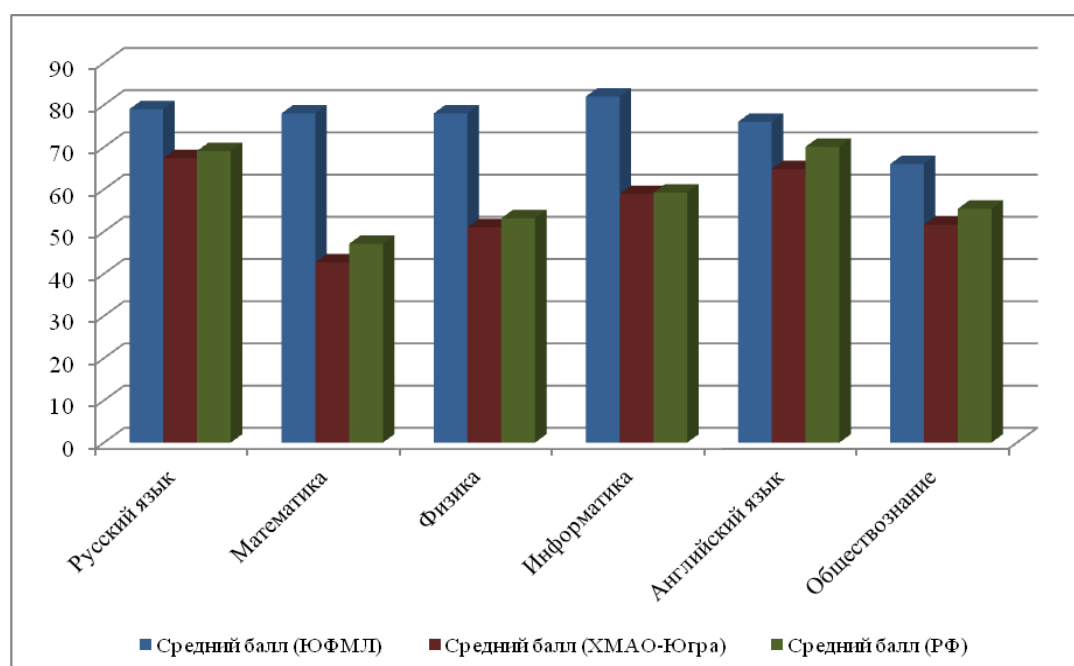
	2017 год				
	математика	информатика	физика	русский язык	Английский язык
Количество выпускников, сдавших ЕГЭ на 90 баллов и более	5	9	10	7	1
Доля выпускников, сдавших ЕГЭ на 90 баллов и более	8	14	16	11	2

№	Предмет ЕГЭ	Фамилия, Имя	Группа	Тестовый балл	Фамилия И.О. преподавателя
1.	Русский язык	Гончаров Максим	51	98	Макарова Н.В. Елисеева В.П.
2.		Худайгулова Эльвира	56	96	
3.		Бармина Юлия	52	93	
4.		Петрова Дарья	53	93	
5.		Головина Анастасия	55	93	
6.		Акназаров Арслан	51	91	
7.		Фаткуллин Тимерхан	55	91	
1.	Математика	Сычев Никита	51	100	Ню В.В.
2.		Устинов Артем	55	98	Чуваков В.П.
3.		Шаповал Егор	51	96	Ню В.В.
4.		Куснатдинов Тимур	55	94	Чуваков В.П.
5.		Тримбач Екатерина	54	90	Вишневская Е.А.

1.	Физика	Уразов Эльдар	51	100	Пачин И.М.
2.		Тримбач Екатерина	54	100	Ильин А.Б.
3.		Латыпов Артур	54	96	Ильин А.Б.
4.		Петров Анатолий	55	96	Вьюн В.А.
5.		Фаткуллин Тимерхан	55	96	. Вьюн В.А.
6.		Артемьев Павел	52	94	Ильин А.Б.
7.		Выдренкова Екатерина	53	94	Попов Д.А.
8.		Гончаров Максим	51	92	Пачин И.М.
9.		Кравченко Павел	51	92	Пачин И.М.
10.		Кургузова Евгения	54	92	Ильин А.Б.
1.	Информатика	Головина Анастасия	55	100	Новожилова В.И.
2.		Перегудова Вероника	56	97	Шпехт А.Ю.
3.		Устинов Артем	55	97	Новожилова В.И.
4.		Гаврилов Илья	51	97	Новожилова В.И.
5.		Сычев Никита	51	94	Новожилова В.И.
6.		Гончаров Максим	51	94	Новожилова В.И.
7.		Акназаров Арслан	51	94	Новожилова В.И.
8.		Шаповал Егор	51	91	Новожилова В.И.
9.		Тагиров Ильнур	56	91	Шпехт А.Ю.
1.	Английский язык	Уразов Эльдар	51	93	Емелина И.Н.

Средний тестовый балл в 2017 году (в сравнении)

Учебный предмет	ЮФМЛ	ХМАО-Югра	РФ
Русский язык	79	67,4	69,1
Математика	78	42,7	47,1
Физика	78	51	53,16
Информатика	82	58,9	59,2
Английский язык	76	64,8	70,1
Обществознание	66	51,6	55,4



Лицей ежегодно показывает высокие результаты прохождения итоговой аттестации выпускников и показывают высокое качество подготовки выпускников по профильным предметам (физика, математика, информатика), а также русскому языку. Средний балл по 100-балльной шкале в 2017 году составил:

математика: 78 баллов, что выше среднего по округу на 35,3 балла и выше показателей по России на 30,9 балла;

физика: 78 баллов, что выше среднего по округу на 27 баллов и выше показателей по России на 24,8 балла;

информатика: 82 балла, что выше среднего по округу на 23,1 балла и выше показателей по России на 22,8 баллов;

русский язык: 79 баллов, что выше среднего по округу на 11,6 баллов и выше показателей по России на 9,9 баллов.

Качество образовательной услуги, предоставляемое Лицеям

Профильные предметы

	2015 год			2016 год			2017 год		
	математика	информатика	физика	математика	информатика	физика	математика	информатика	физика
Количество выпускников, сдавших ЕГЭ	62	30	56	59	29	47	63	42	45
Количество выпускников, сдавших ЕГЭ выше 70 баллов	46	21	46	54	25	36	49	37	29
Доля выпускников, сдавших ЕГЭ выше 70 баллов	74%	70%	82%	92%	86%	77%	78%	88%	64%

Доля выпускников, сдавших ЕГЭ в 2017 году выше 70 баллов по профильным предметам – 77%.

Непрофильные предметы

	2015 год				2016 год					2017 год		
	русский язык	англ. язык	обществознание	история	русский язык	англ. язык	обществознание	история	Биология	русский язык	англ. язык	обществознание
Количество выпускников, сдавших ЕГЭ	62	3	8	1	59	4	4	1	1	63	3	2
Количество выпускников, сдавших ЕГЭ выше 60 баллов	62	3	8	0	59	4	1	1	1	63	3	2
Доля выпускников, сдавших ЕГЭ выше 60 баллов	100%	100%	100%	0%	100%	100%	25%	100%	100%	100%	100%	100%

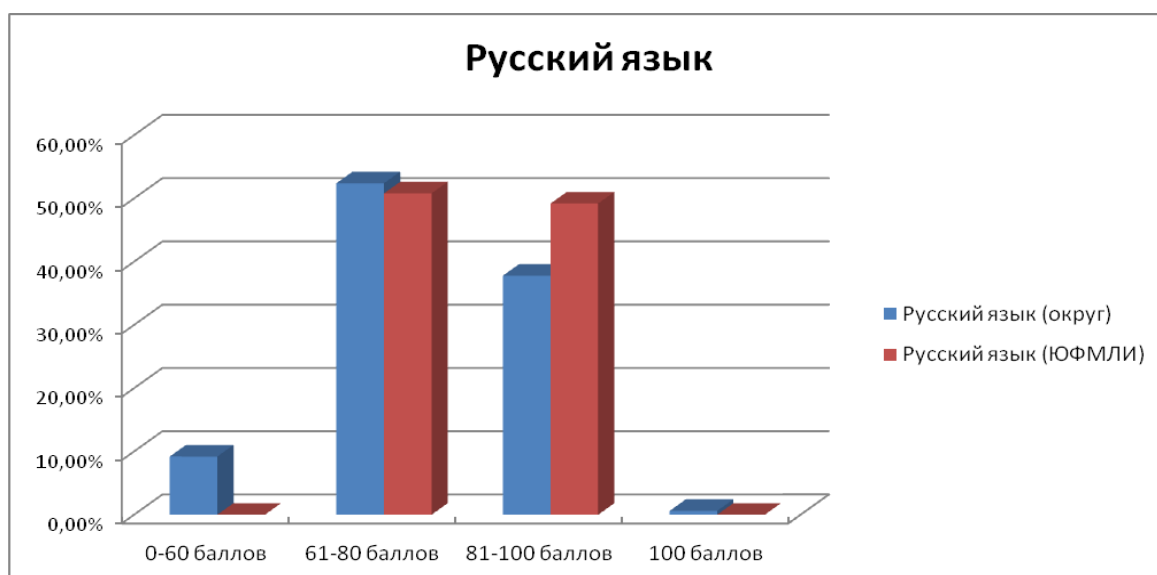
Доля выпускников, сдавших ЕГЭ в 2017 году выше 60 баллов по непрофильным предметам – 100%.

Распределение выпускников Лицея по учебным предметам по тестовым баллам в 2017 году

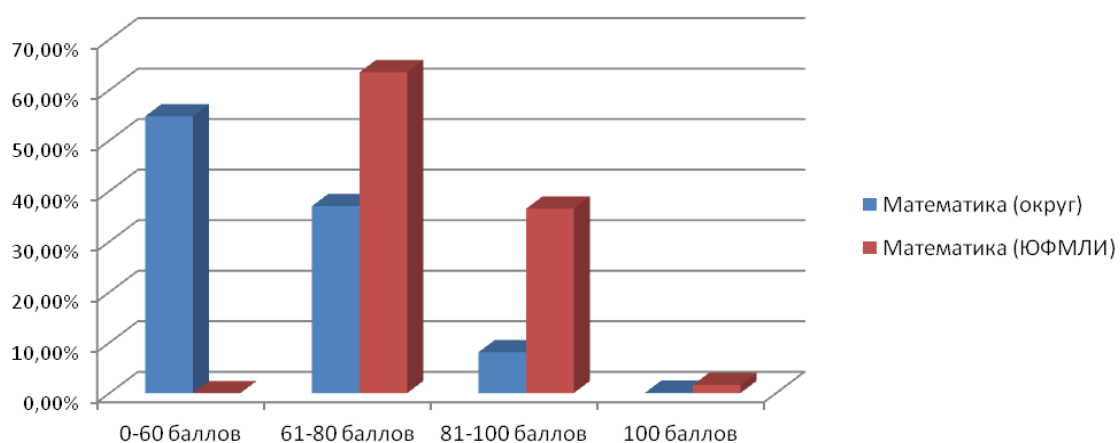
Предметы	Количество участников	Количество участников по диапазонам тестовых баллов			
		0-60 баллов	61-80 баллов	81-100 баллов	100 баллов
Русский язык	63	0,0%	50,8%	49,2%	0,0%
Математика	63	0,0%	63,5%	36,5%	1,6%
Физика	45	0,0%	64,5%	35,5%	3,2%
Информатика	42	0,0%	50,0%	50,0%	3,2%
Английский язык	3	0,0%	66,7%	33,3%	0,0%
Обществознание	2	0,0%	100,0%	0,0%	0,0%

Распределение участников ЕГЭ, выпускников лицеев и гимназий ХМАО - Югры, по учебным предметам по тестовым баллам в 2017 году

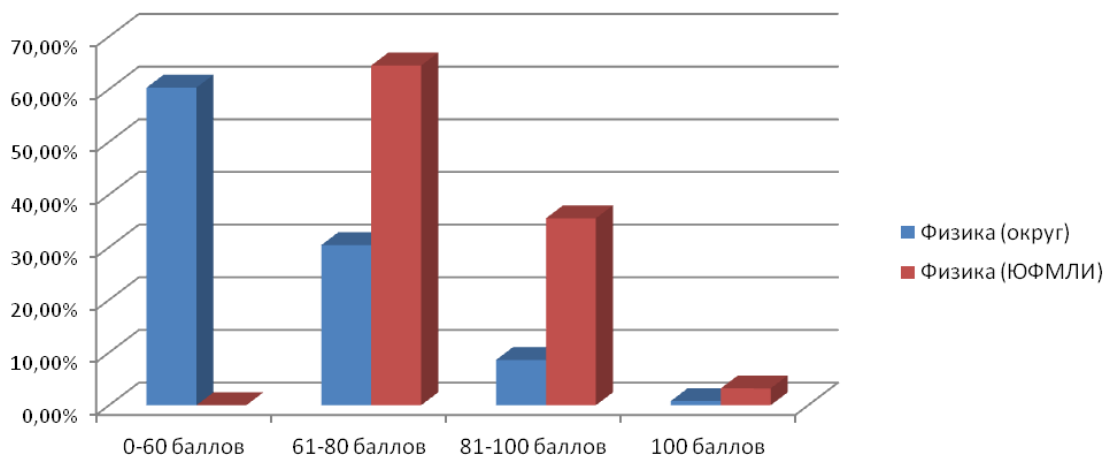
Предметы	Количество участников	Количество участников по диапазонам тестовых баллов			
		0-60 баллов	61-80 баллов	81-100 баллов	100 баллов
Русский язык	1167	9,2%	52,4%	37,8%	0,6%
Математика	816	54,8%	37,0%	8,1%	0,1%
Физика	385	60,3%	30,4%	8,6%	0,8%
Информатика	250	25,2%	45,6%	28,0%	1,2%
Английский язык	152	9,9%	45,4%	44,7%	0,00%
Обществознание	480	55,3%	43,3%	1,5%	0,00%



Математика



Физика



Информатика и ИКТ

